




5 / Product Color / Ürün Renk

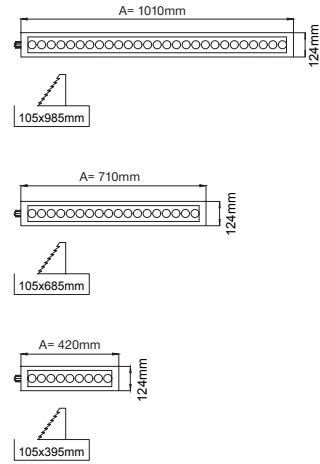


Stainless = 07



* See page 575 for ldt files. / Işık eğrileri için sayfa 575 bakınız.

Technical Drawing / Teknik Çizim



EN

- Outdoor on floor luminaire with high protection class.
- Safe structures through the tempered pressure resistant glasses.
- Easy applicable luminaires through the inground recessed boxes.
- Max weight resistance : 3000 Kg.
- Led colour temperatures optionally 2700K, 3000K, 3500K, 4000K, 5000K and 6500K.
- 316 grade Stainless steel frame.
- Symmetrical light distribution super spot, spot, medium, wide and wide flood options available.
- Oval and Single asymmetric light distribution options available at every size.
- Recessed mounted uplight led wallwasher. Connecting cable and safety plug for portable installation. The used Led technique offers durability and optimal light output with low power consumption.
- The main body of the luminaires are extrusion aluminium that absorbs the pressure loads. The luminaires can be driven over by vehicles.
- Front frame is 316 grade Stainless steel resistant against high corrosion factors of outdoor conditions.
- In order to be easily flush mounted on ground, aluminium mounting outer body is being supplied with the luminaire.

TR

- Yüksek koruma sınıflı dış mekan yer spotu.
- Basınca dayanıklı kalın tamperli camı sayesinde dış mekanda güvenle kullanabilirsiniz.
- Zemin sıva altı kasaları sayesinde uzun ömürlüdür.
- Max. taşıma ağırlığı : 3000 Kg.
- 2700K, 3000K, 3500K, 4000K, 5000K ve 6500K renk sıcaklığı seçenekleri mevcuttur.
- 316 kalite paslanmaz çerçeve.
- Simetrik çok dar, dar, orta, geniş ve çok geniş ışık açısı alternatifleri bulunmaktadır.
- Her boyda oval ve asimetric ışık açısı seçenekleri mevcuttur.
- Yere gömme led projektör armatür. Yenilikçi led tekniği sayesinde optimal ve tasarruflu ışık çıkışı. Enerji girişi ve kablo atlaması armatürü açmadan dışardan kolayca sağlanabilir.
- Ana gövde ekstrüzyon alüminyum olup araçların tekerlekleri dahil dış basınca dayanıklıdır.
- Ön çerçeve 316 kalite paslanmaz olup dış ortamın yüksek korozyon faktörlerine karşı dayanıklıdır.
- Armatür yere veya toprağa kolayca montaj edilebilmesi için alüminyum dış montaj gövdesi ile beraber verilmektedir.

Flopa / O07.UP.16050












* Code example / Kod örneği:

O07.UP.16050 . 1010 . 33 . 830 . 25 . 07

- 1- Product code / Armatür kodu
- 2- Length / Uzunluk
- 3- Power / Güç
- 4- CRI / Kelvin
- 5- Beam Angle / Işık Açısı
- 6- Colour / Ürün renk
- 7- Control type / Kontrol tipi

Length / Uzunluk (A)	Power / Güç	CRI	Order Code / Sipariş Kodu	Kelvin	Lümen T _c =50° Lümen
420mm	11W	CRI>80	O07.UP.16050 . (.) . (..) . (..) . (..)	2700K	1115
				3000K	1128
				3500K	1179
				4000K	1205
				5000K	1218
	6500K	1231			
	7.3W	CRI>80	O07.UP.16050 . (.) . (..) . (..) . (..)	Red / Kırmızı	544
	10W	CRI>80	O07.UP.16050 . (.) . (..) . (..) . (..)	Green / Yeşil	924
	10W	CRI>80	O07.UP.16050 . (.) . (..) . (..) . (..)	Blue / Mavi	460
	10W	CRI>80	O07.UP.16050 . (.) . (..) . (..) . (..)	Amber	1002
710mm	11W	Tunable White / Dinamik Beyaz	O07.UP.16050 . (.) . (..) . (..) . (..)	2700K - 6000K	716 - 926
	10W	RGBW	O07.UP.16050 . (.) . (..) . (..) . (..)	RGBW	572
	22W	CRI>80	O07.UP.16050 . (.) . (..) . (..) . (..)	2700K	2230
				3000K	2256
				3500K	2359
				4000K	2411
				5000K	2437
	6500K	2463			
	14.5W	CRI>80	O07.UP.16050 . (.) . (..) . (..) . (..)	Red / Kırmızı	1089
	19.8W	CRI>80	O07.UP.16050 . (.) . (..) . (..) . (..)	Green / Yeşil	1848
	20W	CRI>80	O07.UP.16050 . (.) . (..) . (..) . (..)	Blue / Mavi	920
	20W	CRI>80	O07.UP.16050 . (.) . (..) . (..) . (..)	Amber	2004
	22W	Tunable White / Dinamik Beyaz	O07.UP.16050 . (.) . (..) . (..) . (..)	2700K - 6000K	1432 - 1852
	20W	RGBW	O07.UP.16050 . (.) . (..) . (..) . (..)	RGBW	1144
1010mm	33W	CRI>80	O07.UP.16050 . (.) . (..) . (..) . (..)	2700K	3345
				3000K	3384
				3500K	3539
				4000K	3617
				5000K	3656
	6500K	3695			
	22W	CRI>80	O07.UP.16050 . (.) . (..) . (..) . (..)	Red / Kırmızı	1632
	29.7W	CRI>80	O07.UP.16050 . (.) . (..) . (..) . (..)	Green / Yeşil	2772
	30W	CRI>80	O07.UP.16050 . (.) . (..) . (..) . (..)	Blue / Mavi	1380
	30W	CRI>80	O07.UP.16050 . (.) . (..) . (..) . (..)	Amber	3006
33W	Tunable White / Dinamik Beyaz	O07.UP.16050 . (.) . (..) . (..) . (..)	2700K - 6000K	2148 - 2778	
30W	RGBW	O07.UP.16050 . (.) . (..) . (..) . (..)	RGBW	1716	

2	Length / Uzunluk (A)	Cutout Dimension / Kesim Ölçüsü	3	Watt - Driving Current / Watt - Sürüş Akımı	4		5	Beam Angle / Işık Açısı	6	Product Color / Ürün Renk		
					CRI	Kelvin						
Complete Code / Komple Kod	420mm	 105x395mm	11W	11W - 350mA	827	CRI>80 - 2700K	625	Red / Kırmızı	 SS	14° - Super Spot	 07	stainless
	710mm	 105x685mm	22W	22W - 700mA	830	CRI>80 - 3000K	525	Green / Yeşil	 SP	25° - Spot		
	1010mm	 105x985mm	33W	33W - 1050mA	835	CRI>80 - 3500K	470	Blue / Mavi	 ME	30° - Medium		
					840	CRI>80 - 4000K	590	Amber	 FL	45° - Flood		
					850	CRI>80 - 5000K	TW	2700K - 6000K	 OV	40° x 18° - Oval		
					865	CRI>80 - 6500K	RGBW	RGBW				