



* Code example / Kod örneği:

102.LL.19350.935.64.830.01

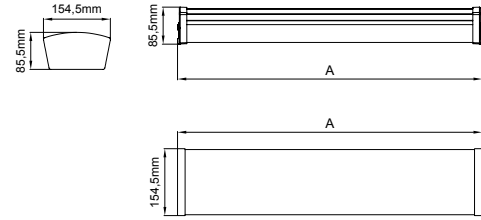
- 1- Product code / Armatür kodu
- 2- Length / Uzunluk
- 3- Power / Güç
- 4- CRI / Kelvin
- 5- Colour / Ürün renk
- 6- Control type / Kontrol tipi



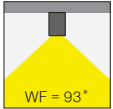
5 / Product Color / Ürün Renk



Technical Drawing / Teknik Çizim









Beam Angle / Işık Açısı



Product Data / Armatür Data	
Item No / Ürün Kod	102.LL.19350.935.64.830.01
Family Name / Aile Adı	Lotus
Material / Malzeme	Aluminium / Alüminyum
Form / Biçim	Linear / Lineer
Profile Width / Profil Geniřliđi	154,5mm
Profile Height / Profil Yüksekliđi	85,5mm
Installation Type / Kurulum Türü	Surface / Sıvaüstü
Efficiency / Verimlilik	>114lm/W
CRI	80
Light Distribution / Işık Dağılımı	Symmetric Wide Flood / Simetrik Geniş Açılı
Protection Rating / Koruma Sınıfı	20
Lifetime / Armatür Ömrü	L70 / B50 50000 h
Optic / Optik	Microprismatic / Mikroprizmatik

Lotus / I02.LL.19350

Lenght / Uzunluk (A)	CRI	Order Code / Sipariş Kodu	Kelvin	28W 200mA lm	35W 250mA lm	42.5W 300mA lm
635mm	CRI>80	I02.LL.19350 . (...) . (...) . (...) . (...)	2700K	2985	3699	4453
			3000K	3081	3818	4595
			3500K	3128	3877	4667
			4000K	3248	4025	4845
			5000K	3296	4084	4916
	CRI>90	I02.LL.19350 . (...) . (...) . (...) . (...)	2700K	2507	3107	3740
			3000K	2579	3196	3847
			3500K	2627	3255	3919
			4000K	2722	3374	4061
			4000K	2722	3374	4061
Lenght / Uzunluk (A)	CRI	Order Code / Sipariş Kodu	Kelvin	42W 200mA lm	55W 250mA lm	64W 300mA lm
935mm	CRI>80	I02.LL.19350 . (...) . (...) . (...) . (...)	2700K	4483	5813	6706
			3000K	4627	5999	6920
			3500K	4698	6092	7028
			4000K	4878	6325	7296
			5000K	4950	6418	7403
	CRI>90	I02.LL.19350 . (...) . (...) . (...) . (...)	2700K	3766	4883	5633
			3000K	3874	5023	5794
			3500K	3945	5116	5901
			4000K	4089	5302	6116
			4000K	4089	5302	6116

2	Lenght / Uzunluk (A)	3	Watt - Driving Current / Watt - Sürüş Akımı	4		5	Product Color / Ürün Renk	
				CRI / Kelvin	CRI / Kelvin			
(...) / Complete Code / Komple Kod	635mm	28W 35W 42.5W	28W (Direct) - 200mA 35W (Direct) - 250mA 42.5W (Direct) - 300mA	827	CRI>80 - 2700K	927	CRI>90 - 2700K	 01 white
				830	CRI>80 - 3000K	930	CRI>90 - 3000K	 02 ral 9010
				835	CRI>80 - 3500K	935	CRI>90 - 3500K	 03 black
				840	CRI>80 - 4000K	940	CRI>90 - 4000K	 04 gray
				850	CRI>80 - 5000K			 05 dark gray
	935mm	42W 55W 64W	42W (Direct) - 200mA 55W (Direct) - 250mA 64W (Direct) - 300mA					 06 special color



- Sliding mounting mechanism convenient for both surface mounting and suspended installation.
- Oynarlı montaj mekanizması sıva üstü ve sarkıt montaj uygulamaları için uygundur.



- Die-Cast aluminium end caps with silicon seal ensures IP54 protection.
- Silikon contalı enjeksiyon kapaklar IP54 koruma sağlar.



- Microprismatic diffuser provides low UGR.
- Mikroprizmatik difüzör sayesinde ışık kamaşma seviyesi düşüktür.